

# Øvelseskørsler

## Kørelektion 1

### (Lektionsplan 3.1. Kørsel på vej)

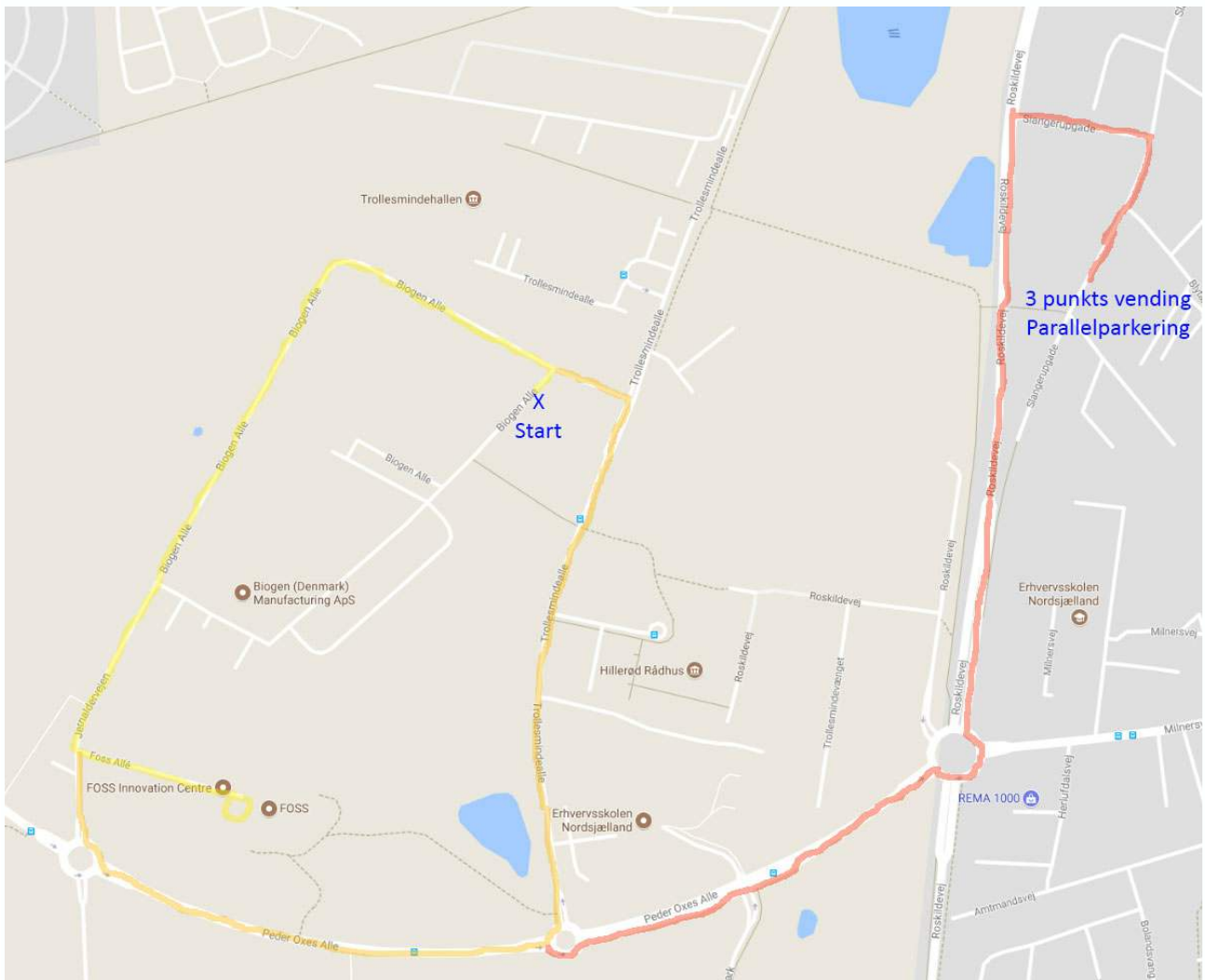
7.1. Igangsætning og standsning ved kørebanekant.

7.2. Placering under ligeudkørsel

7.3. Hastighed under ligeudkørsel

7.4. Vognbaneskiift og sammenfletning

7.5. Vending og baglænskørsel (kan udskydes til senere)



## Kørelektion 2 (Lektionsplan 4.1. Kørsel på vej)

7.6. Kørsel forbi holdende og gående m.v.

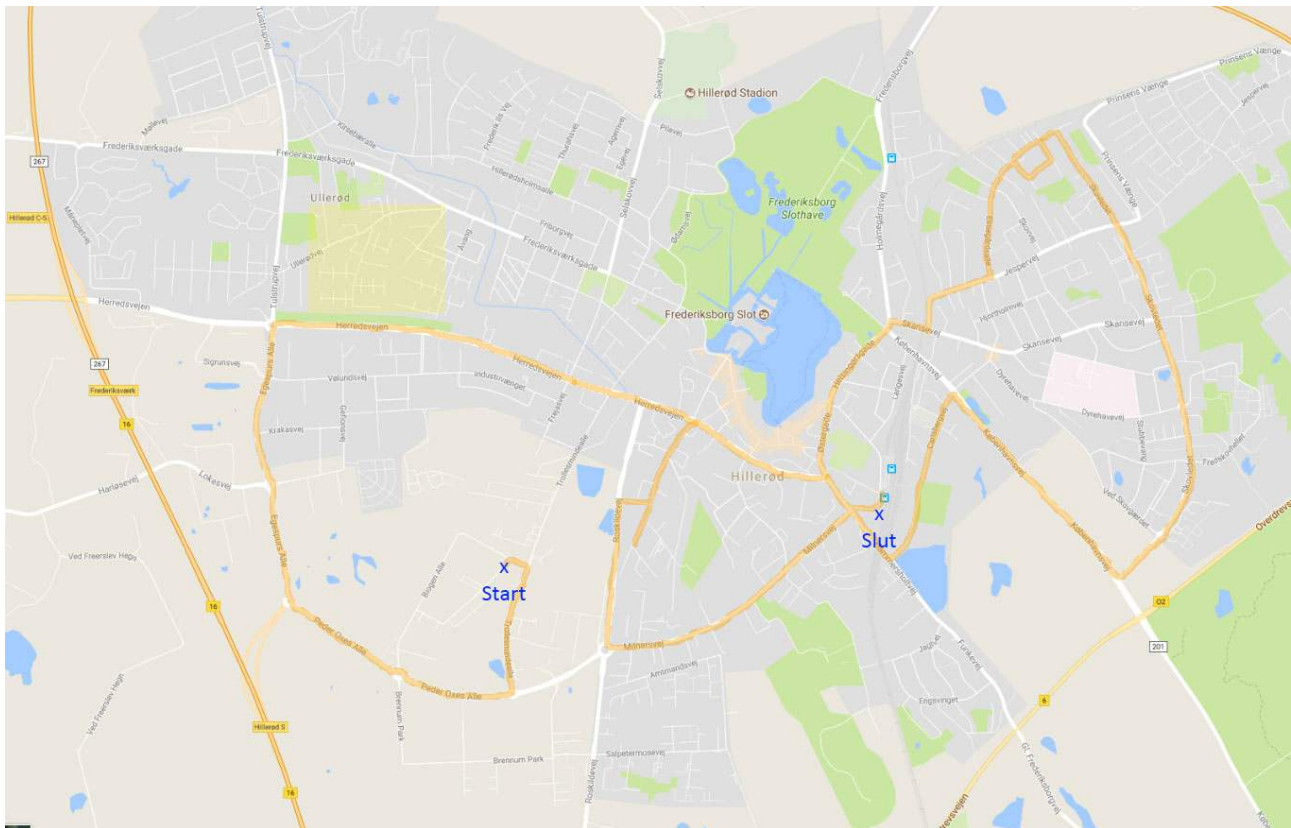
7.7. Møde

7.8. Kørsel foran eller efter andre

7.9. Overhaling

7.10 Kørsel i trafiksanerede områder

*Derudover trænes til næste lektion, kørsel i vejkryds*



## Kørelektion 3

### (Lektionsplan 5.1. Kørsel på vej)

7.11. Fremkørsel mod vejkrøds

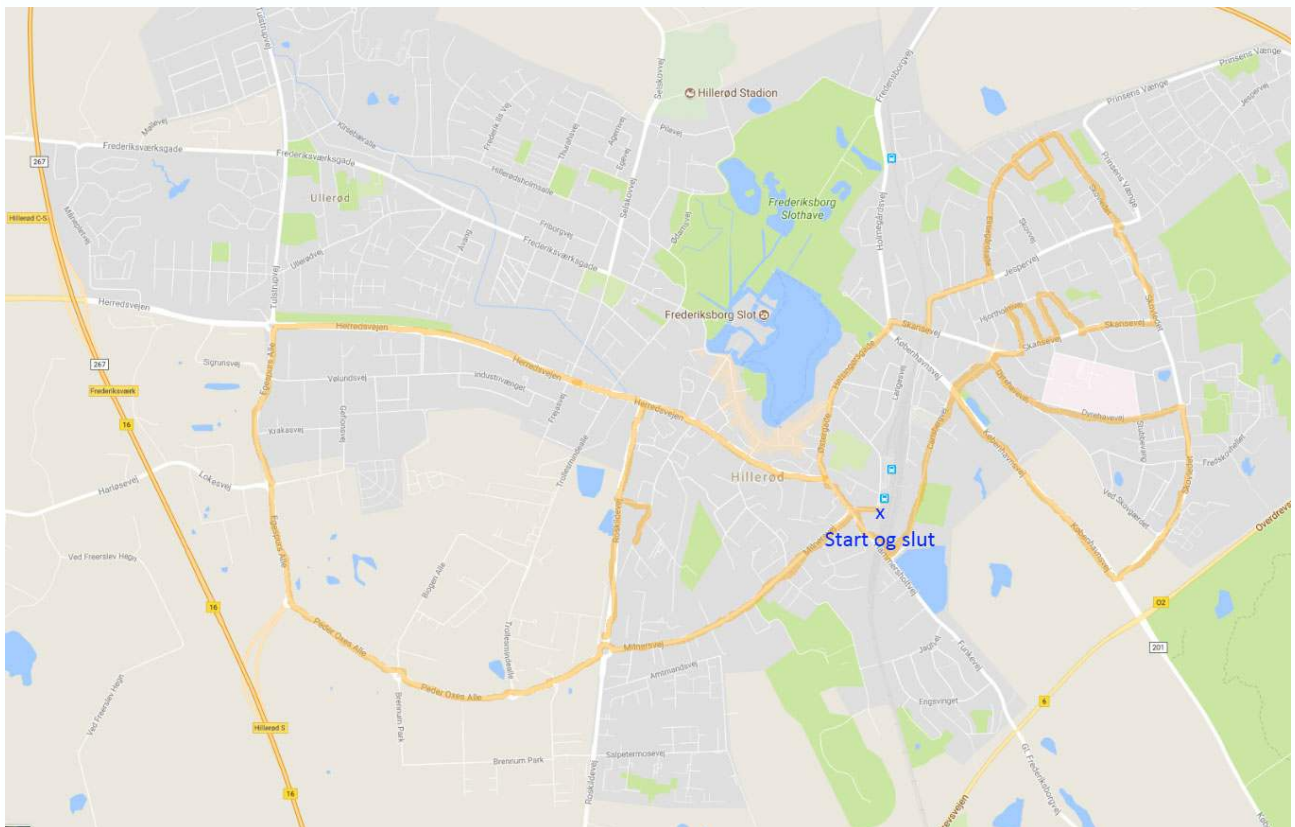
7.12. Ligeudkørsel i vejkrøds

7.13. Højresving i vejkrøds

7.14. Venstresving i vejkrøds

samt 7.15. Kørsel i rundkørsel som først kommer i lektion (6.1)

Der trænes i de centrale dele af Hillerød, hvor hastigheden er forholdsvis lav (40-50 km/t)



## Kørelektion 4 (Lektionsplan 5.2. Kørsel på vej)

7.11. Fremkørsel mod vejkrøds

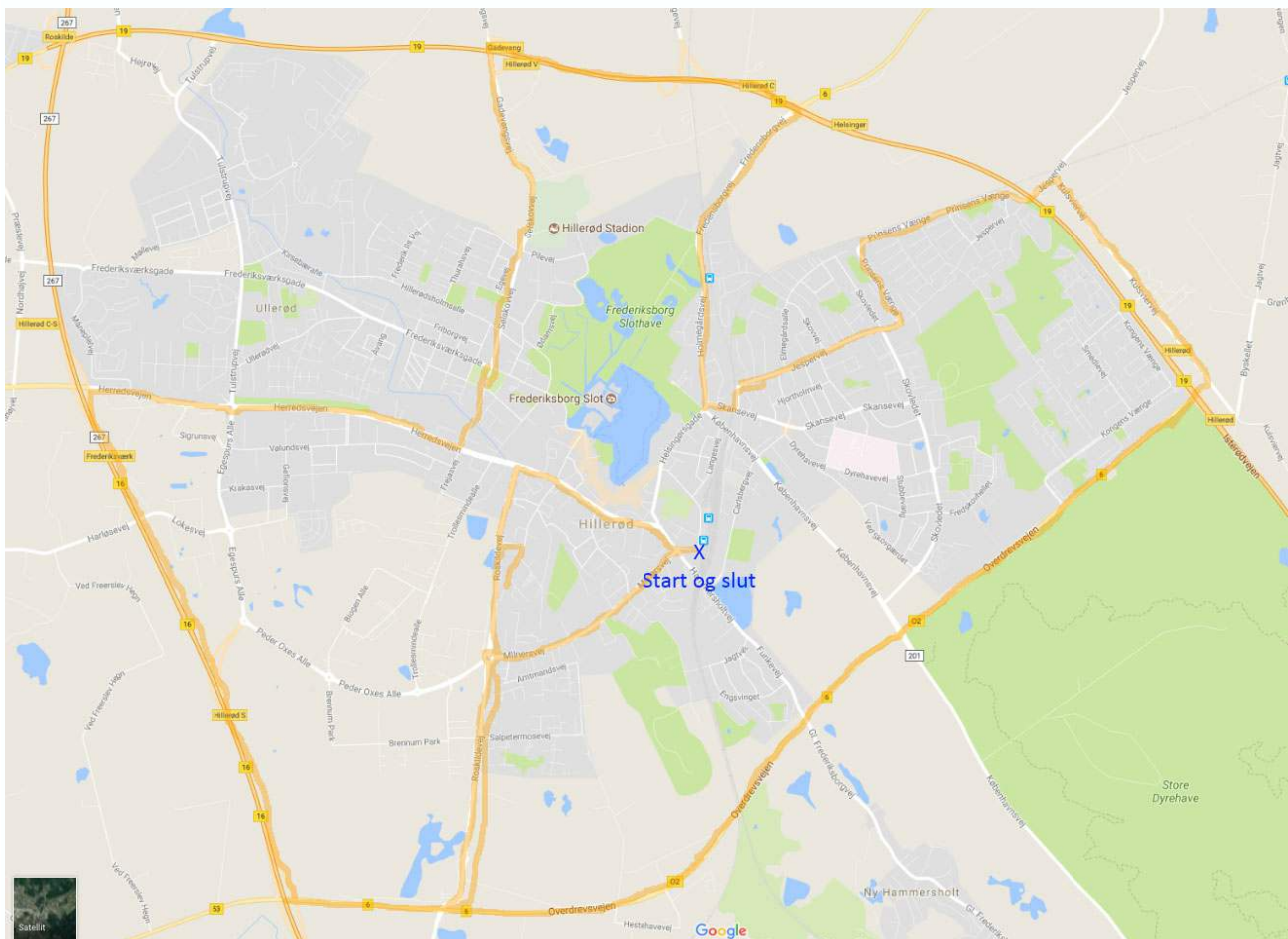
7.12. Ligeudkørsel i vejkrøds

7.13. Højresving i vejkrøds

7.14. Venstresving i vejkrøds

samt 7.15. Kørsel i rundkørsel som først kommer i lektion (6.1)

Der trænes i og omkring Hillerød, hvor hastigheden varierer fra 40-80 km/t



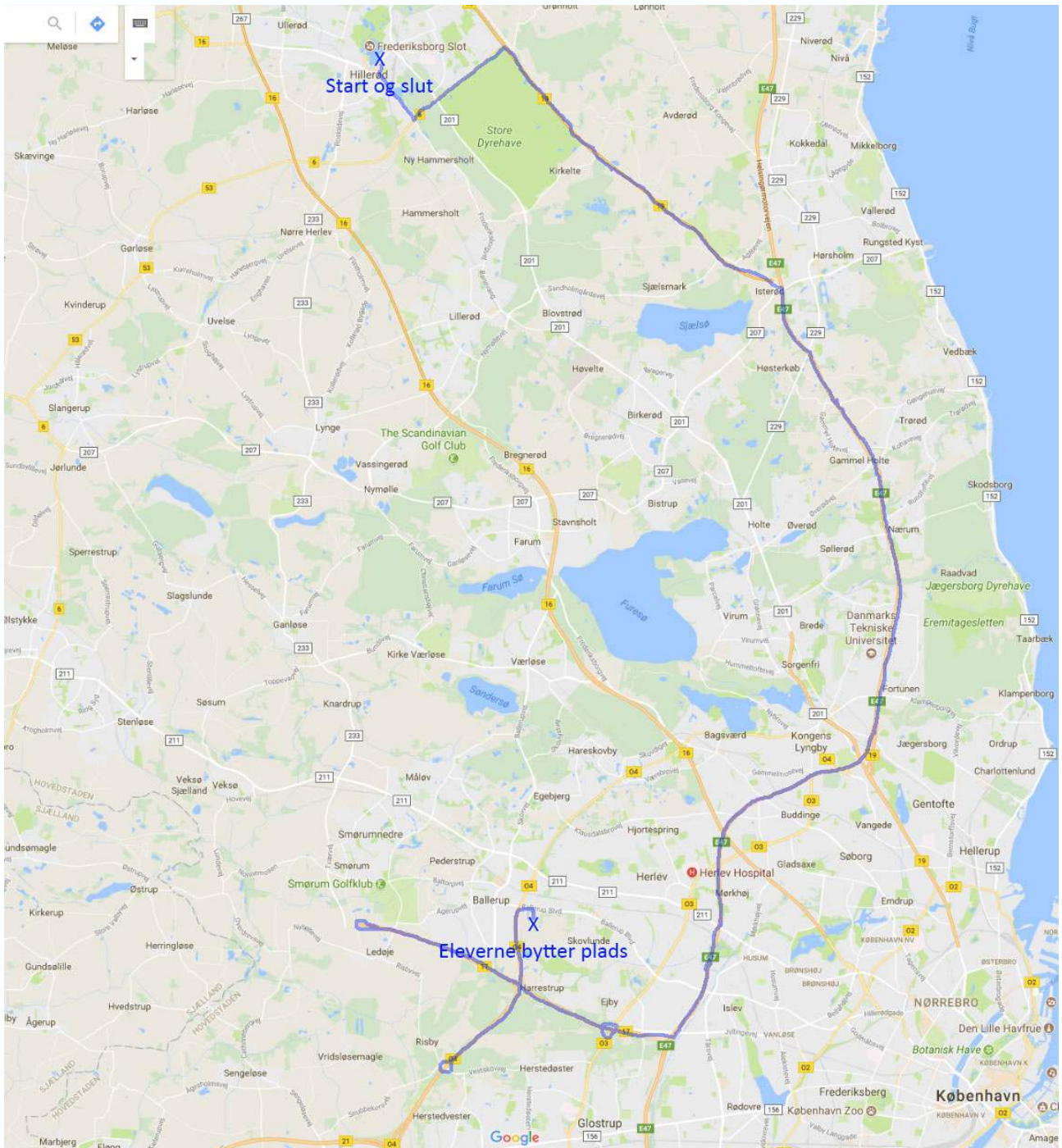
## Kørelektion 5 "Motorvejstur" (Lektionsplan 6.1. Kørsel på vej)

### 7.16. Kørsel på motorvej og motortrafikvej

Lektionen afvikles så vidt der er muligt med to elever, således en kører ud, en kører hjem.

Ved Ballerup Arena bytter Eleverne plads.

Der trænes ligeledes forlæns og baglæns parkering i bås



## Kørelektion 6 "Københavnertur"

### (Lektionsplan 6.1. Kørsel på vej)

#### 7.17 Kørsel ved siden af andre (Tæt trafik)

#### 7.18 Standsning og parkering

#### 7.20 Kørsel i tunnel

Lektionen afvikles så vidt der er muligt med to elever fra kl. 10 til 13, således en kører ud, en kører hjem. Der køres fra Hillerød ind af "Hillerød motorvejen" ind til Frederikssundsvejtunellen.

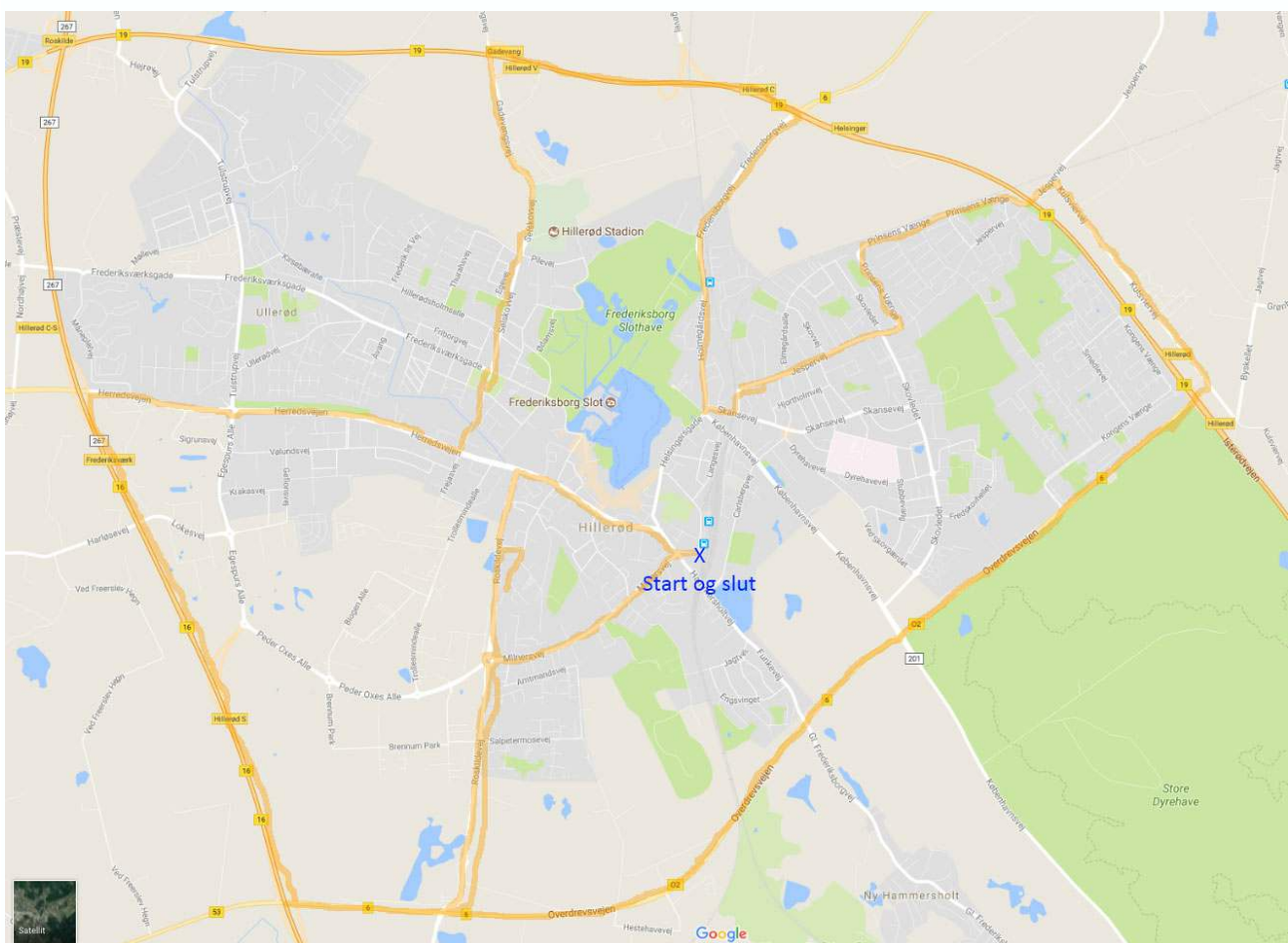
Hvis tiden og trafikken tillader der, køres der omkring Kongens Nytorv.



## Kørelektion 7 "Mørkekørsel" (Lektionsplan 7.1. Kørsel på vej)

### 7.19 Kørsel i mørke og lygtetændingstiden i øvrigt

Der køres ruten fra kørelektion 4 igen, nu blot i mørke



## Kørelektion 8 (Lektionsplan 7.1. Kørsel på vej)

### 7.1 til 7.19 Repetition af foregående manøvre

Der vil være fokus på de veje der har sammenløb mhp korrekt orientering ved sammenfletning og vognbaneskit. Primært ruterne fra kørelektion 3 og 4

